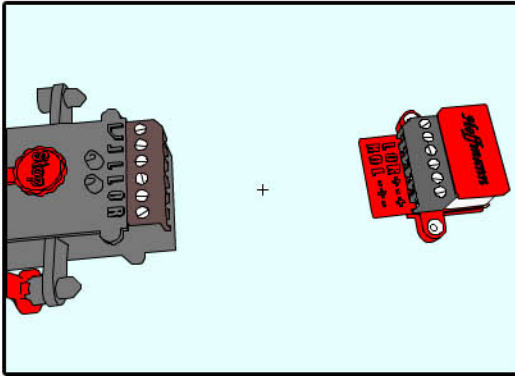
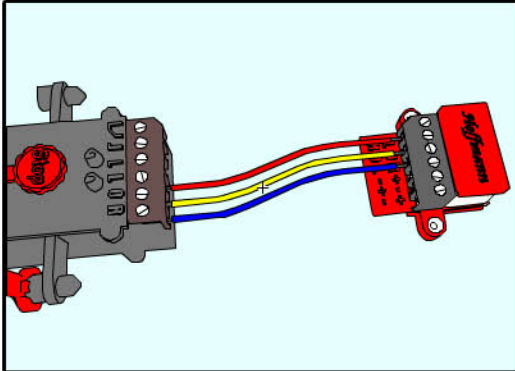


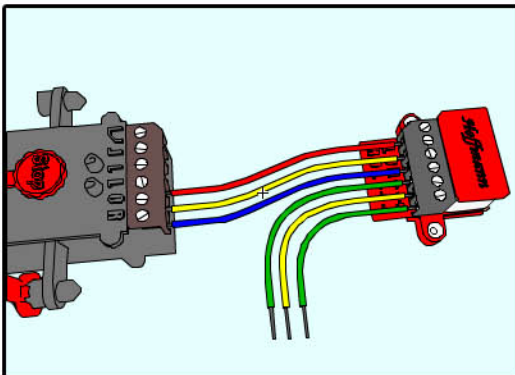
Adapter für Digitalbetrieb Verdrahtung



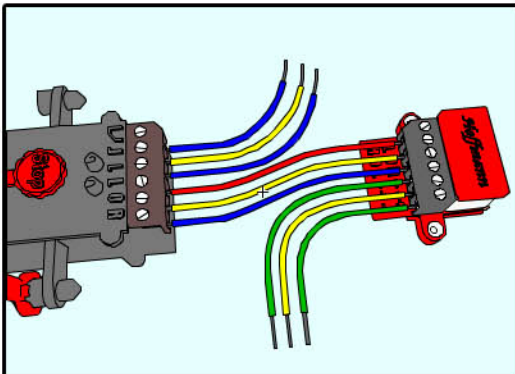
1. Antrieb und Adapter befestigen



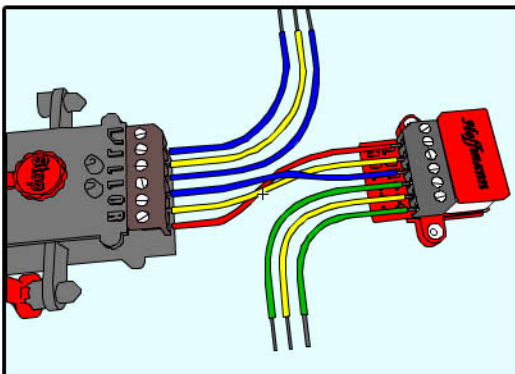
2. Klemmen **L O R** an Antrieb und Adapter verbinden



3. Klemmen **+ - +** mit dem Magnetartikel-
ausgang des Dekoders verbinden



4. mit dem Umschalter kann man
zusätzliche Funktionen schalten
(z.B. Herzstück polarisieren)



5. wenn der Antrieb nicht korrekt
schaltet, bitte die Anschlüsse
L und **R** tauschen